

UPUTE ZA KORISNIKE

v1.5

O sustavu

- **Informatički sustav** za upravljanje natječajima i provedbom projekata financiranih iz proračuna
- **Predaja zahtjeva** i svih potrebnih dokumenata online
- **Predaja izvještaja** i svih potrebnih dokumenata online
- **Praćenje** statusa projekta
- **Automatske e-mail obavijesti** o statusu projekta i potrebnim nadopunama



Prijava na sustav
Sustav za prijavu natječaja/javnih poziva

Zapamti me

[Registrirajte se](#) [Zaboravljena lozinka](#)

Adresa mrežne stranice za pristup sustavu ePrijave

U Internet pregledniku upišite adresu mrežne stranice

<https://ePrijave.koncanica.hr>

1. Registracija u sustav

1. Kliknite na link [Registrirajte se](#)
2. **VAŽNO: U sustavu se registrirate kao FIZIČKA osoba**
3. Upišite svoje *ime i prezime* te svoju *e-mail* adresu.
4. U roku par minuta na svoj e-mail dobit ćete link za **Potvrdu registracije**
5. Otvorite e-mail koji ste dobili od sustava eprijave i kliknite na gumb [Potvrdi e-mail](#)
6. Unesite *lozinku* koju želite koristiti za prijavu u sustav i kliknite na gumb [Potvrdi registraciju](#). **Lozinka mora sadržavati najmanje 8 znakova, uključujući jedno veliko slovo, jedno malo slovo, jednu znamenku i jedan specijalni znak (?, !, \$, %, @).**
7. Sada se možete **prijaviti u sustav** sa svojim **korisnički imenom** (vaš e-mail) i **lozinkom** koju ste upisali prilikom postupka registracije

Napomena: Ako niste dobili e-mail za potvrdu registracije u roku nekoliko minuta, pogledajte u svoj SPAM folder (možda je tamo završio). Ako ga nema ni tamo, kontaktirajte PODRŠKU (podatci za kontakt se nalaze na zadnjem slajdu uputa) kako bi vam pomogli u postupku registracije.

Prijava na sustav
Sustav za prijavu natječaja/javnih poziva

Korisničko ime

Lozinka

Zapamti me

[Registrirajte se](#) [Zaboravljena lozinka](#)

Prijava

Registracija
Sustav za prijavu natječaja/javnih poziva

Ime i prezime

E-mail

Imate kreiran korisnički račun? [Prijavite se](#)

Registriraj se

Registracija
Sustav za prijavu natječaja/javnih poziva

Za dovršetak registracije morate potvrditi Vaš e-mail. Poslali smo Vam poveznicu na e-mail koju morate potvrditi kako bi mogli nastaviti sa registracijom.

ePRIJAVE

Poštovanihna *ime i prezime*,

Zahvaljujemo se na registraciji u sustav ePrijave

Za nastavak registracije otvorite sljedeću poveznicu

[Potvrdi e-mail](#)

Lijepi pozdrav,
ePrijave

Registracija
Sustav za prijavu natječaja/javnih poziva

Poštovanihna *ime i prezime*,
popunite polja kako bi dovršili prijavu

Lozinka

Ponovi lozinku

Potvrdi registraciju

2. Prijava u sustav

- **Prijavite se u** sustav s korisničkim imenom i lozinkom
- **Korisničko ime** je vaš e-mail koji ste koristili kod registracije, a **lozinku** ste također izabrali prilikom registracije
- Ako se niste do sada registrirali u sustav, kliknite na link [Registrijte se](#)
- Ako ste registrirani u sustav, a zaboravili ste lozinku, zatražite lozinku preko linka [Zaboravljena lozinka](#)
- **Ako imate problema** s prijavom ili registracijom, javite nam se na e-mail podrške (*nalazi se na zadnjem slajdu uputa*)



Prijava na sustav
Sustav za prijavu natječaja/javnih poziva

Zapamti me

[Registrijte se](#) [Zaboravljena lozinka](#)

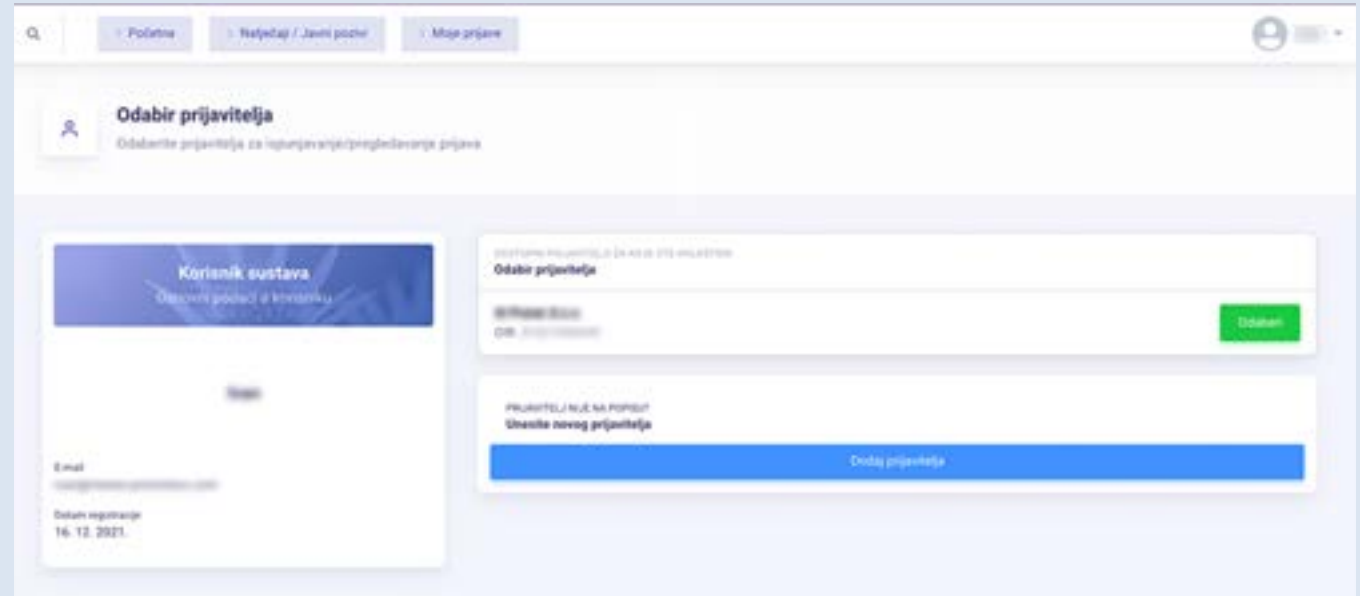
3. Dodavanje, odabir i povezivanje s prijaviteljem

Nakon što se prvi put prijavite u sustav, dolazite na stranicu **Odabir prijavitelja**

- *Prijavitelj je udruga ili druga pravna/fizička osoba ili organizacija koja se prijavljuje na Javni poziv/Natječaj*

Jedan korisnički račun (fizička osoba - ime, prezime, email) u sustavu može biti ovlašten za više prijavitelja.

To znači da s istim računom možete podnositi projekte za više organizacija – **bez potrebe za izradom novog korisničkog računa.**



3. Dodavanje, odabir i povezivanje s prijaviteljem

3.1. Odabir prijavitelja – ako je prijavitelj već dodan u sustav i povezani ste s njim

- Nakon što se prijavite u sustav, automatski će biti odabran zadnji prijavitelj kojeg ste koristili. Prijavitelja možete promijeniti u Postavkama pod "Promijenite prijavitelja" (objašnjeno u nastavku uputa).

3.2. Dodavanje prijavitelja - Prijavitelj još nije dodan u sustav

- Ako prijavitelj ne postoji u sustavu, trebate ga dodati putem opcije "Dodaj prijavitelja" (objašnjeno u nastavku uputa).

3.3. Povezivanje s već dodanim prijaviteljem - Prijavitelj je već dodan u sustav, ali vaš korisnički račun nije povezani s njim (objašnjeno u nastavku uputa).

Ime Prezime

> Početna > Pozivi > Moje prijave

Odabir tvrtke prijavitelja

Odaberi prijavitelja za ispunjavanje/pregledavanje prijava

Korisnik sustava
Osnovni podaci o korisniku

Ime Prezime

Email
ime.prezime@tvrtka.hr

Datum registracije
11. 07. 2025.

DOSTUPNI PRIJAVITELJI ZA KOJE STE OVLAŠTENI
Odabir prijavitelja

Naziv tvrtke
OIB: 12345678901 Odaberite

PRIJAVITELJ NIJE NA POPISU?
Unesite novog prijavitelja

Dodajte prijavitelja

3.1. Odabir prijavitelja

Nakon što se prijavite u sustav, automatski će biti odabran zadnji prijavitelj kojeg ste koristili.

To znači da odmah možete započeti s ispunjavanjem prijave za tog prijavitelja.

Ako želite promijeniti prijavitelja, to možete učiniti na sljedeći način:

- Na vrhu ekrana, s desne strane, kliknite na **svoje ime i prezime** (gumb s podacima postavki korisničkog računa), zatim odaberite opciju "*Promijenite prijavitelja*".
- Otvorit će se popis svih prijavitelja za koje ste ovlašteni.
- Tu možete odabrati željenog prijavitelja ili, ako je potrebno, **dodati novog prijavitelja**.

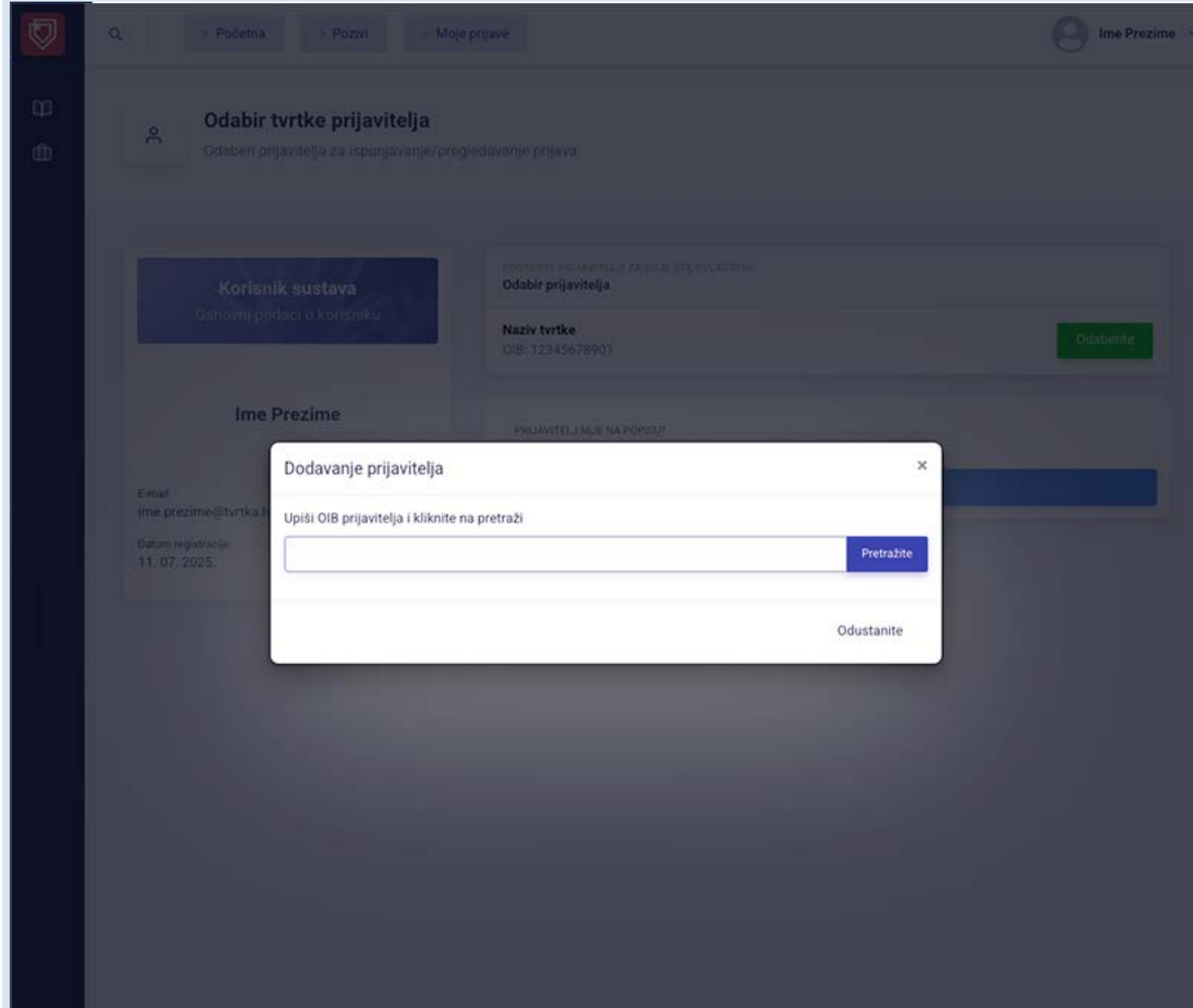
The screenshot shows a web application interface with a dark blue sidebar on the left containing navigation icons. The main content area has a top navigation bar with buttons for 'Početna', 'Pozivi', and 'Moje prijave', and a user profile icon labeled 'Ime Prezime'. The main heading is 'Odabir tvrtke prijavitelja' with a subtitle 'Odaberi prijavitelja za ispunjavanje/pregledavanje prijava'. On the left, a card titled 'Korisnik sustava' displays 'Osnovni podaci o korisniku' and 'Ime Prezime'. Below this, it shows 'Email: ime.prezime@tvrtka.hr' and 'Datum registracije: 11. 07. 2025.'. On the right, a section titled 'DOSTUPNI PRIJAVITELJI ZA KOJE STE OVLAŠTENI' contains a form for 'Odabir prijavitelja' with a 'Naziv tvrtke' field (OIB: 12345678901) and an 'Odaberite' button. Below that, a section titled 'PRIJAVITELJ NIJE NA POPISU?' includes a 'Unesite novog prijavitelja' label and a 'Dodajte prijavitelja' button.

3.2. Dodavanje prijavitelja

Ako prijavitelj još nije dodan u sustav, potrebno ga je ručno unijeti.

Kako dodati novog prijavitelja?

- Kliknite na "Dodajte prijavitelja"
- Upišite OIB
- Ručno unesite obavezne podatke koji nedostaju.

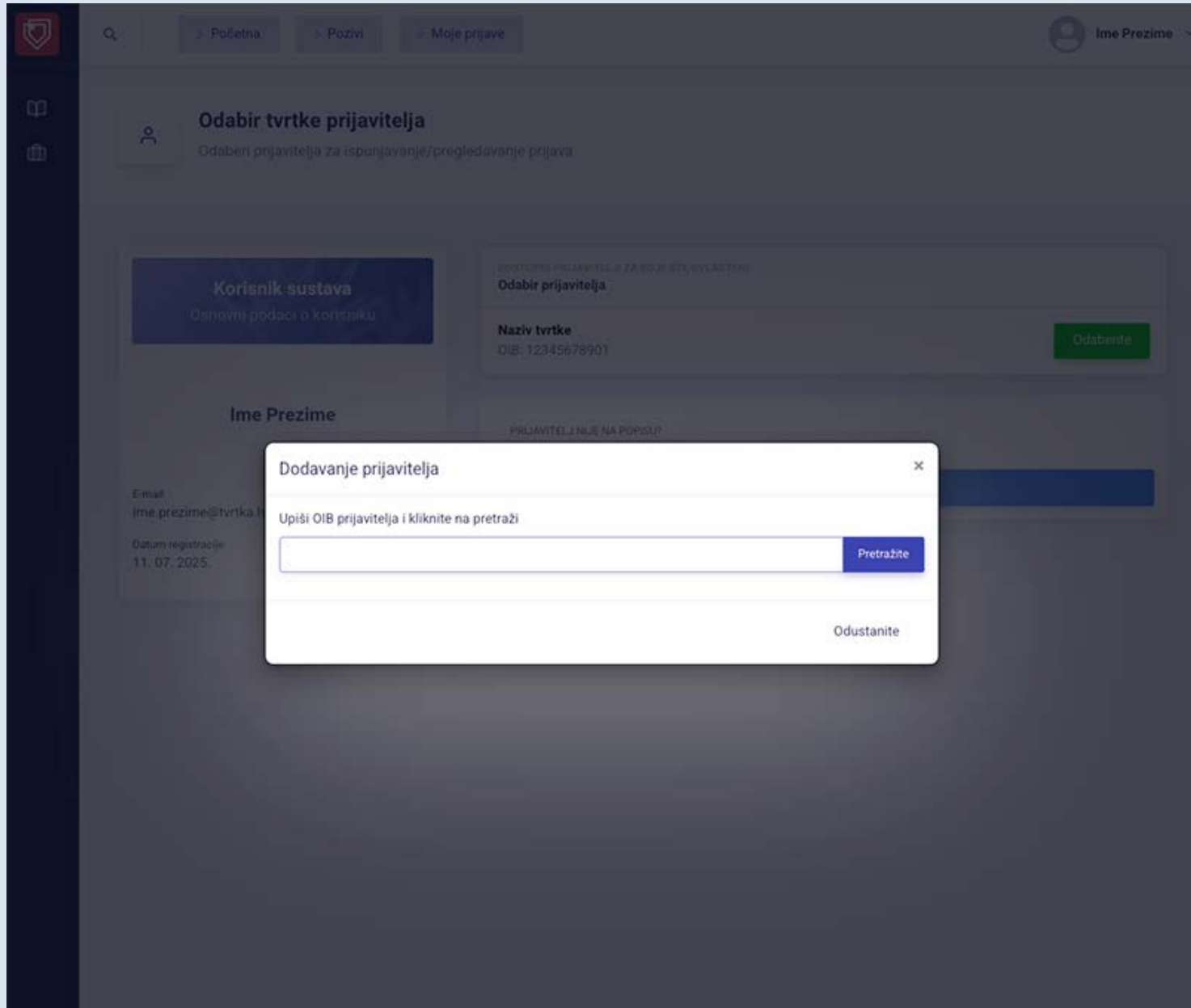


The screenshot shows a web application interface for adding a reporter. The main screen is titled "Odabir tvrtke prijavitelja" (Company selection) and includes a search bar for the company name and OIB. A modal dialog box titled "Dodavanje prijavitelja" (Adding reporter) is open, prompting the user to enter the OIB and click "Pretražite" (Search). The background interface includes a sidebar with navigation icons and a top navigation bar with "Početna", "Pozivi", and "Moje prijave" buttons. The main content area shows a list of companies with columns for "Naziv tvrtke" and "OIB". A green "Odaberi" button is visible next to the company information.

3.3. Povezivanje s već dodanim prijaviteljem

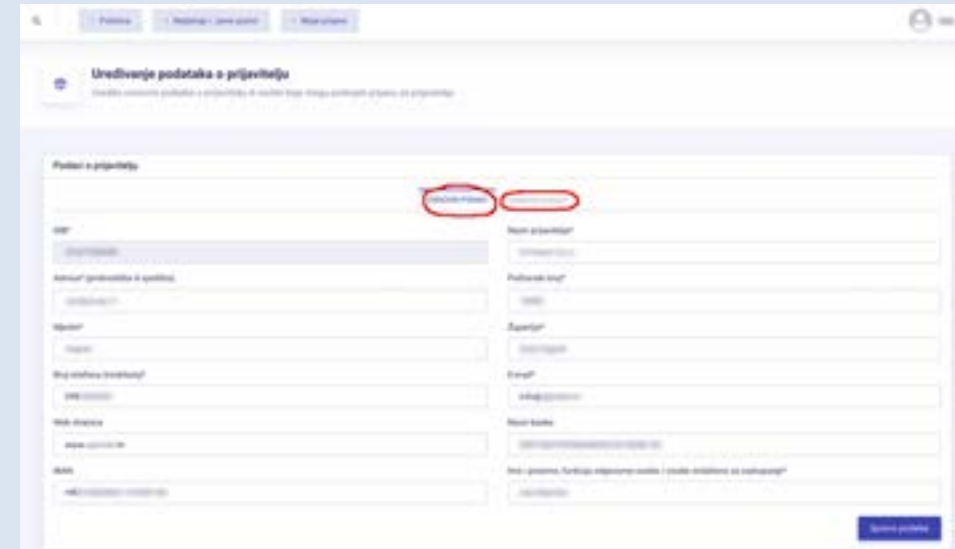
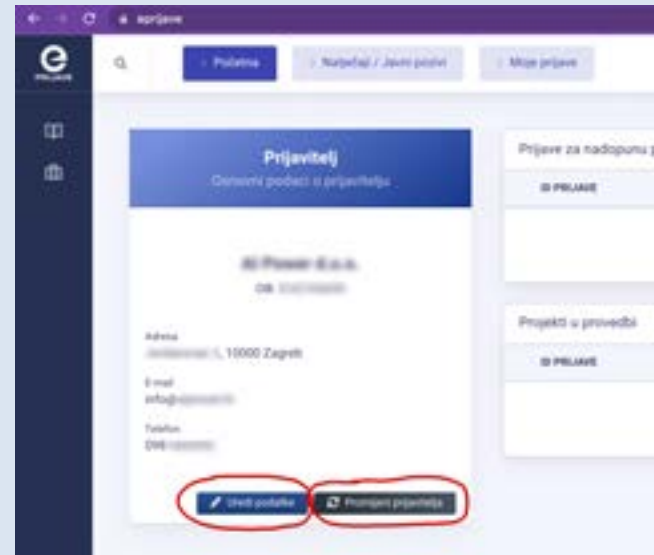
Povezivanje s prijaviteljem koji je već dodan u sustav može se napraviti na sljedeći način:

- Kliknite na „Dodaj prijavitelja” i upišite OIB prijavitelja. Ako prijavitelj već postoji u sustavu, prikazat će se poruka s obavijesti o tome. Bit ćete upitani želite li poslati zahtjev za pristup tom prijavitelju.
- Kliknite na „Pošalji zahtjev” – e-mail s vašim zahtjevom bit će poslan administratorima.
- Administratori sustava će u roku 24 sata (često u roku samo nekoliko sati) pregledati Vaš zahtjev i dodjeliti Vam pristup.



3.4. Promjena prijavitelja i uređivanje podataka o prijavitelju

- Kod uređivanja podataka o prijavitelju, možete urediti **Osnovne podatke** i **Dodatne podatke**
- Nakon svake izmjene kliknite na gumb **Spremi podatke**



4. Glavni izbornik

Na vrhu sustava ePrijave nalazi se glavni izbornik koji sadrži tri glavne poveznice:

- Početna stranica
- Pozivi
- Moje prijave

4.1. Početna stranica

Na stranici "Početna" prikazuju se sljedeće informacije i funkcionalnosti:

- Osnovni podaci o prijavitelju, uz mogućnost promjene prijavitelja i uređivanja podataka o prijavitelju.
- Opcija „Pravo pristupa” za upravljanje korisničkim računima koji imaju pristup tom prijavitelju.
- Popis prijava koje su vam vraćene na dopunu.
- Popis projekata koji su trenutno u provedbi.
- Popis zadnjih obavijesti koje su vam poslone putem sustava. **Za svaku obavijest poslanu putem sustava, dobit ćete obavijest i na e-mail.**

The screenshot shows the main menu of the ePrijave system. At the top, there are navigation buttons for 'Početna', 'Pozivi', and 'Moje prijave', along with a search icon and a user profile icon labeled 'Ime Prezime'. The main content area is divided into three sections:

- Prijavitelj** (Applicant): A card displaying the company name 'Tvrka d.o.o.', OIB: 12345678901, address 'Naziv ulice 42, 10000 Zagreb', email 'ime.prezime@tvrka.hr', and phone '0981000001'. Below this are three buttons: 'Pravo pristupa', 'Uredite podatke', and 'Promijenite prijavitelja'.
- Prijave za nadopunu prijavnog/izvještajnog obrasca** (Applications for supplement of application/reporting form): A table with columns 'ID PRIJAVE', 'NAZIV NATJEČAJA / JAVNOG POZIVA', and 'NAZIV PROJEKTA'. The table is empty, showing 'Nema dostupnih prijava'.
- Projekti u provedbi** (Projects in progress): A table with columns 'ID PRIJAVE', 'NAZIV NATJEČAJA / JAVNOG POZIVA', and 'NAZIV PROJEKTA'. The table is empty, showing 'Nema dostupnih prijava'.

At the bottom, there is an 'Obavijesti' (Notifications) section, which is currently empty, showing 'Nema novih obavijesti'.

4. Glavni izbornik

4.2. Pozivi

Na ovoj stranici nalazi se:

- Popis svih otvorenih poziva na koje se možete prijaviti
- Popis zatvorenih poziva, koji su prethodno bili dostupni
- Putem ove stranice pregledavate uvjete, dostupne obrasce i rokove prijave.

4.3. Moje prijave

Na ovoj stranici nalazi se popis svih vaših prijava u izradi, poslanih prijava, projekata u provedbi, potrebnih nadopuna.

Pored svake prijave nalazi se ID prijave koji će od vas tražiti Korisnička podrška kada ih kontaktirate.

Prijave u izradi možete obrisati klikom na gumb „x” koji se nalazi pored svake od njih.

Prijavitelj
Osnovni podaci o prijavitelju

Tvrtka d.o.o.
OIB: 12345678901

Adresa
Naziv ulice 42, 10000 Zagreb

Email
ime.prezime@tvrtka.hr

Telefon
0981000001

Pravo pristupa Uredite podatke Promijenite prijavitelja

Prijave za nadopunu prijavnog/izvještajnog obrasca

ID PRIJAVE	NAZIV NATJEČAJA / JAVNOG POZIVA	NAZIV PROJEKTA
Nema dostupnih prijava		

Projekti u provedbi

ID PRIJAVE	NAZIV NATJEČAJA / JAVNOG POZIVA	NAZIV PROJEKTA
Nema dostupnih prijava		

Obavijesti

Nema novih obavijesti

UPUTE ZA IZRADU PRIJAVE

5. Izrada prijave

Prijava se izrađuje u nekoliko koraka: izrađuje se prijavni obrazac, zatim se popunjava te na kraju šalje putem sustava nakon što je ispunjen.

Postupak izrade prijave

- Kliknite na poveznicu "Pozivi" u glavnom izborniku.
- Pronađite otvoreni Javni poziv na koji se želite prijaviti.
- Kliknite na zeleni gumb "Prijavi projekt" uz odabrani Javni poziv.
- Otvorit će se prozor za kreiranje prijavnog obrasca.
- Upišite naziv projekta.
- Provjerite ostale podatke koji su se automatski učitali. Upišite osnovne i dodatne podatke koji fale.
- Kliknite na gumb "Kreirajte prijavni obrazac"

Nakon što ste kreirali obrazac, možete odmah započeti s njegovim ispunjavanjem.

Prijavni obrazac koji ste započeli popunjavati možete kasnije pronaći putem poveznice „Moje prijave” u glavnom izborniku.

Pozivi

Popis svih poziva. Prijavite se klikom na gumb "Prijavi projekt"

Otvoreni pozivi

OTVOREN	DATUM ZATVARANJA	NAZIV POZIVA	PRIJAVA
16. 07. 2025.	31. 07. 2025.	Poziv na testiranje sustava 2.0	Prijavi projekt

Zatvoreni pozivi

Pretraži natječaje

OTVOREN	ZATVOREN	NAZIV POZIVA
21. 07. 2025.	23. 07. 2025.	Test 51
10. 07. 2025.	15. 07. 2025.	Poziv na testiranje sustava

5.1. Popunjavanje prijave

Prijavu možete popunjavati u bilo kojem trenutku putem stranice "Moje prijave".

- Pronađite prijavu u izradi i kliknite na zeleni gumb "Uredite prijavu".
- **Svaki obrazac prijave podijeljen je u kartice s poljima koja treba ispuniti (npr. "Prijavitelj", "Projekt", "Plan projekta", "Proračun", "Sažetak", "Dokumentacija")**
- Na kraju ispunjavanja ili češće obavezno kliknite na gumb "Spremi" kako ne bi izgubili upisane podatke u polja.
- Sva obavezna polja unutar obrasca označena su zvjezdicom (*) i moraju biti ispunjena kako biste mogli poslati prijavu.

Napomena: Uz mnoga polja obrasca za prijavu nalazi se kratka uputa ili objašnjenje što točno treba unijeti. Pročitajte ih pažljivo – mogu vam pomoći da prijavu ispunite točno i u skladu s traženim kriterijima.

Moje prijave
Popis svih prijava na pozive na koje ste se prijavili ili započeli s prijavom

Prijave na nadopuni

Izveštaji na nadopuni

Prijave u izradi

ID PRIJAVE	DATUM ZATVARANJA	NAZIV POZIVA	NAZIV PROJEKTA	UREDI PRIJAVU	POŠALJI PRIJAVU
37	31. 07. 2025.	Poziv na testiranje sustava 2.0	TEST NAZIV	Uredite prijavu	Pošaljite prijavu

Prijave u tijeku

Sve poslone prijave

Pretraži prijave

ID PRIJAVE	NAZIV POZIVA	NAZIV PROJEKTA	STATUS
3	Poziv na testiranje sustava	TEST OBRAZACA	Prijava poslana

[Doradite prijavu](#)

5.2. Slanje prijave


Prije slanja prijave, provjerite jeste li ispunili sve tražene podatke, unijeli proračun za sve aktivnosti i dodali sve potrebne dokumente sukladno Uputama za prijavitelje za predmetni Javni poziv.

Kada ste spremni za slanje prijave, kliknite na gumb "Pošalji prijavu" na stranici "Moje prijave".

Prilikom slanja prijave, sustav automatski provjerava jesu li popunjena sva obavezna polja. Ako neko od obaveznih polja nije ispunjeno, sustav će prikazati poruku o grešci. U tom slučaju pronađite unutar obrasca crvene napomene koje objašnjavaju što je potrebno ispraviti

Nakon što unesete sve informacije i dokumente za koje je sustav prepoznao da nedostaju, spremite prijavu te ponovno kliknite na "Pošalji prijavu" kako bi sustav ponovno izvršio provjeru ispunjenosti svih obaveznih polja.

Ako je sve u redu, pojavit će se skočni prozor da potvrdite slanje prijave na obradu.

 **Uredi prijavu - TEST NAZIV**
Poziv na testiranje sustava 2.0

Spremite Pošaljite

Deploying Croatian National Coordination Center

PRIJAVITELJ **PROJEKT** PLAN PROJEKTA PRORAČUN SAŽETAK DOKUMENTACIJA

2. TEHNIČKE INFORMACIJE O PROJEKTU

2.1 RELEVANTNOST PROJEKTA

2.1.0 Predstavite ukratko svoje poduzeće i njegovu osnovnu djelatnost.*

Ovo polje je obavezno! 0/1500

2.1.1. Opišite trenutno stanje kibernetičke sigurnosti u vašem poduzeću. Objasnite zašto je projekt potreban s obzirom na trenutno stanje.*

Ovo polje je obavezno! 0/4500

Uključite podatke o postojećim procesima, identificiranim slabostima i potrebama za unaprjeđenjem. Opišite ako poduzeće već ulaže u neke od sigurnosnih mjera. (maksimalno 4500 znakova)

2.1.2 Definirajte projektne aktivnosti koje će se provoditi na projektu, kao i očekivane rezultate projekta.*

Ovo polje je obavezno! 0/5000

5.3. Dorada i ponovno slanje prijave

Prijavu je moguće povući na doradu sve dok je Poziv otvoren.

- Pod "Moje prijave", klikom na opciju "Doradite prijavu" otvara se skočni prozor s pitanjem: **"Jeste li sigurni da želite povući vašu prijavu na doradu?"**
- Nakon potvrde, prijava se vraća u status "Prijava u izradi" i može se ponovno uređivati.
- **Važno:** Nakon dorade, prijavu je potrebno ponovno poslati putem gumba "Pošalji prijavu". Datum i vrijeme koje se vodi kao službeni trenutak slanja bit će vrijeme zadnjeg slanja prijave.

Moje prijave
Popis svih prijava na pozive na koje ste se prijavili ili započeli s prijavom

Prijave na nadopuni

Izveštaji na nadopuni

Prijave u izradi

ID PRIJAVE	DATUM ZATVARANJA	NAZIV POZIVA	NAZIV PROJEKTA	UREDI PRIJAVU	POŠALJI PRIJAVU
37	31. 07. 2025.	Poziv na testiranje sustava 2.0	TEST NAZIV	Uredite prijavu	Pošaljite prijavu

Prijave u tijeku

Sve poslone prijave

Pretraži prijave

ID PRIJAVE	NAZIV POZIVA	NAZIV PROJEKTA	STATUS
3	Poziv na testiranje sustava	TEST OBRAZACA	Prijava poslana

Doradite prijavu

6. Obavijesti iz sustava

Nakon što pošaljete prijavu, važno je redovito pratiti obavijesti iz sustava kako biste bili informirani o sljedećim koracima.

Putem sustava ePrijave na email možete primiti:

- Obavijest o zaprimljenoj prijavi
- Zahtjev za nadopunu prijave
- Obavijest o odobrenju ili odbijanju prijave
- Druge upute za daljnje postupanje

Sve obavijesti se šalju:

- putem e-mail adrese povezane s vašim korisničkim računom, a vidljive su na početnoj stranici sustava, u sektoru Obavijesti

Napomena: Ako se od vas traži nadopuna, potrebno je pravovremeno reagirati u skladu s rokovima navedenima u obavijesti.

The screenshot displays the user profile and notification sections of the ePrijave system. At the top, there are navigation tabs: Početna, Pozivi, and Moje prijave. The user profile section, titled 'Prijavitelj', shows the name 'Tvrtka d.o.o.' and OIB: 12345678901. Below this, contact information is listed: Adresa (Naziv ulice 42, 10000 Zagreb), E-mail (ime.prezime@tvrtka.hr), and Telefon (0981000001). Three buttons are visible: 'Pravo pristupa', 'Uredite podatke', and 'Promijenite prijavitelja'. The notification section, titled 'Obavijesti', shows 'Nema novih obavijesti'. Two tables are also present: 'Prijave za nadopunu prijavnog/izvještajnog obrasca' and 'Projekti u provedbi', both showing 'Nema dostupnih prijava'.

Prijavitelj
Osnovni podaci o prijavitelju

Tvrtka d.o.o.
OIB: 12345678901

Adresa
Naziv ulice 42, 10000 Zagreb

E-mail
ime.prezime@tvrtka.hr

Telefon
0981000001

Pravo pristupa Uredite podatke Promijenite prijavitelja

Prijave za nadopunu prijavnog/izvještajnog obrasca

ID PRIJAVE	NAZIV NATJEČAJA / JAVNOG POZIVA	NAZIV PROJEKTA
Nema dostupnih prijava		

Projekti u provedbi

ID PRIJAVE	NAZIV NATJEČAJA / JAVNOG POZIVA	NAZIV PROJEKTA
Nema dostupnih prijava		

Obavijesti

Nema novih obavijesti

UPUTE ZA PROVEDBU PROJEKTA

7. Provedba projekta i obavijesti

Nakon što **potpišete ugovor**, započinje **provođenje projekta**.

Sve aktivnosti tijekom provedbe (npr. **izvještaji, zahtjevi za isplatu, nadopune**) obavljaju se putem sustava ePrijave.

Vaše prijave nalaze se na poveznici "**Moje prijave**" u glavnom izborniku, a prijave u provedbi nalaze se pod "**Prijave u tijeku**".

Važno je redovito pratiti obavijesti jer će vam sustav:

- Slati e-mail obavijesti na adresu povezanu s vašim korisničkim računom.
- Prikazivati obavijesti na početnoj stranici (sekcija Obavijesti).

Ako je Ugovorom predviđeno, putem sustava možete:

- Slati zahtjeve za isplatu
- Predati izvještaje
- Primiti pozive na nadopunu izvještaja ili drugih zahtjeva
- Dobiti obavijest o statusu projekta

Napomena: Ako se od vas traži nadopuna, pravovremeno reagirajte u skladu s rokom navedenim u obavijesti.

Početna > Natječaji / Javni pozivi > Moje prijave

Testiranje sustava

Moje prijave

Popis svih prijava na natječaje/pozive na koje ste se prijavili ili započeli sa prijavom

Prijave na nadopuni

Izvještaji na nadopuni

Prijave u izradi

Prijave u tijeku

ID PRIJAVE	NAZIV NATJEČAJA / JAVNOG POZIVA	NAZIV PROJEKTA	ZAHTEJ ZA ISPLATU	UREDI IZVJEŠTAJ	ZAKLJUČI IZVJEŠTAJ
135	Testiranje sustava	Primjer naziva prijave	Zahtjev za isplatu	Uredi izvještaj	Zaključni izvještaj

Sve poslone prijave

Pretraži prijave

ID PRIJAVE	NAZIV NATJEČAJA / JAVNOG POZIVA	NAZIV PROJEKTA	STATUS
135	Testiranje sustava	Primjer naziva prijave	U provedbi

8. Zahtjev za isplatu/nadoknadu sredstava

Važna napomena:

- Zahtjev za isplatu nije aktivan za sve javne pozive. Njegova dostupnost ovisi o uvjetima navedenima u Ugovoru.
- Ako je aktivan, na stranici "Moje prijave", u stupcu Zahtjev za isplatu, pojavit će se plavi gumb "Zahtjev za isplatu" (vidi zaokruženo crveno na slici).

8.1. Podnošenje zahtjeva

- Kliknite na plavi gumb „Zahtjev za isplatu“.
- Slijedite korake sukladno nastavku ovih uputa

Napomena: Način isplate i potrebna dokumentacija definirani su Ugovorom koji ste sklopili s davateljem sredstava.

Početna > Natječaji / Javni pozivi > Moje prijave

Testiranje sustava

Moje prijave

Popis svih prijava na natječaje/pozive na koje ste se prijavili ili započeli sa prijavom

Prijave na nadopuni

Izvještaji na nadopuni

Prijave u izradi

Prijave u tijeku

ID PRIJAVE	NAZIV NATJEČAJA / JAVNOG POZIVA	NAZIV PROJEKTA	ZAHTEJ ZA ISPLATU	UREDI IZVJEŠTAJ	ZAKLJUČI IZVJEŠTAJ
135	Testiranje sustava	Primjer naziva prijave	Zahtjev za isplatu	Uredi izvještaj	Zaključni izvještaj

Sve poslone prijave

ID PRIJAVE	NAZIV NATJEČAJA / JAVNOG POZIVA	NAZIV PROJEKTA	STATUS
135	Testiranje sustava	Primjer naziva prijave	U provedbi

8. Zahtjev za isplatu/nadoknadu sredstava

Važna napomena:

- Zahtjev za isplatu nije aktivan za sve javne pozive. Njegova dostupnost ovisi o uvjetima navedenima u Ugovoru.
- Ako je aktivan, na stranici "Moje prijave", u stupcu Zahtjev za isplatu, pojavit će se plavi gumb "Zahtjev za isplatu" (vidi zaokruženo crveno na slici).

Napomena: Način isplate i potrebna dokumentacija definirani su Ugovorom koji ste sklopili s davateljem sredstava.

8.1. Pristup sekciji "Zahtjevi za isplatu"

Kako bi podnijeli Zahtjev za isplatu ugovorenih sredstava na stranici moje prijave za predmetnu prijavu kliknite na plavi gumb "Zahtjev za isplatu" kako bi pristupili dijelu sustava gdje se podnose zahtjevi za isplatu za predmetnu prijavu..

Početna > Natječaji / Javni pozivi > Moje prijave

Testiranje sustava

Moje prijave

Popis svih prijava na natječaje/pozive na koje ste se prijavili ili započeli sa prijavom

Prijave na nadopuni

Izveštaji na nadopuni

Prijave u izradi

Prijave u tijeku

ID PRIJAVE	NAZIV NATJEČAJA / JAVNOG POZIVA	NAZIV PROJEKTA	ZAHTJEV ZA ISPLATU	UREDI IZVJEŠTAJ	ZAKLJUČI IZVJEŠTAJ
135	Testiranje sustava	Primjer naziva prijave	Zahtjev za isplatu	Uredi izvještaj	Zaključi izvještaj

Sve poslone prijave

Pretraži prijave

ID PRIJAVE	NAZIV NATJEČAJA / JAVNOG POZIVA	NAZIV PROJEKTA	STATUS
135	Testiranje sustava	Primjer naziva prijave	U provedbi

8. Zahtjev za isplatu/nadoknadu sredstava

Nakon klika na Zahtjev za isplatu, otvara se nova stranica s pregledom informacija o isplatama:

- Odobrena sredstva
- Ukupno isplaćena sredstva (pojavljuje se nakon prve isplate)
- Dostupna sredstva za isplatu
- Popis prethodnih zahtjeva (ako postoje)

Ako još nije podnesen nijedan zahtjev, vidjet ćete poruku: "Nemate zahtjeva za isplatu sredstava"

U ovoj sekciji također će biti prikazani svi podneseni zahtjevi i njihov trenutni status

8.2. Podnošenje novog zahtjeva za isplatu

Za pokretanje novog zahtjeva:

- Kliknite na plavi gumb "Novi zahtjev" (označen crvenim krugom na slici – gornji desni kut)

The screenshot shows a web interface for managing payment requests. At the top, there are navigation tabs: 'Početna', 'Natječaji / Javni pozivi', and 'Moje prijave'. The user is logged in as 'Testiranje sustava'. The main heading is 'Zahtjevi za isplatu sredstava - Primjer naziva prijave'. Below this, there are two summary cards: 'Odobrena sredstva' (Approved funds) with a value of 800,00 € and 'Dostupna sredstva za isplatu' (Funds available for payment) also with a value of 800,00 €. A section titled 'Popis zahtjeva za isplatu sredstava' (List of requests for payment of funds) is currently empty and displays the message 'Nemate zahtjeva za isplatu sredstava' (You have no requests for payment of funds). Two blue buttons labeled 'Novi zahtjev' (New request) are circled in red: one in the top right corner and one centered in the empty list area.

8. Zahtjev za isplatu/nadoknadu sredstava

Pojavit će vam se prozor "Novi zahtjev za isplatu sredstava", u kojem sukladno ugovoru upisujete:

- **Iznos sredstava** koji potražujete po ovom zahtjevu,
- **Vrstu zahtjeva** (predujam, međuzahhtjev ili završni zahtjev),
- **Opis zahtjeva**, gdje unosite podatke iz ugovora – datum i broj ugovora, klasu, urudžbeni broj te ostale relevantne informacije.
- U pojedinim slučajevima, ovisno o ugovoru, potrebno je priložiti **dodatnu dokumentaciju**. Sve obveze i dokumentacija propisani su ugovorom koji imate s davateljem sredstava.
- **Nakon što popunite sva polja, kliknite na gumb "Pošalji zahtjev"**.

Zahtjevi za isplatu sredstava - Primjer naziva prijave
Testiranje sustava

Odobrena sredstva 800,00 € Dostupna sredstva za isplatu 800,00 €

Novi zahtjev za isplatu sredstava

Potraživana sredstva po ovom zahtjevu.
(Dostupna sredstva: 800,00 €)

240,00 EUR

Vrsta zahtjeva
Predujam

Opis zahtjeva
Molim Vas isplatu sredstava sukladno ugovoru od 23.6.2025., Klasa KLASA:601-02/18-04/01, URBROJ: 2181-04-01-18-1 za projekt pod nazivom "Primjer naziva prijave"

Odustani Pošalji zahtjev

8. Zahtjev za isplatu/nadoknadu sredstava

8.3. Statusi zahtjeva

Nakon što podnesete zahtjev za isplatu, njegov status možete pratiti u tablici "Popis zahtjeva za isplatu sredstava".

Status zahtjeva može biti:

- **"Novi zahtjev"** – zahtjev još nije obrađen od strane službenika davatelja sredstava.
- **"Odobreno"** – zahtjev je odobren, a u stupcu "Isplaćena sredstva" prikazuje se iznos koji je odobren, ali još nije isplaćen na IBAN korisnika i informacije o odobrenim, isplaćenim i preostalim sredstvima nisu još ažurirane.
- **"Isplaćeno"** – sredstva su isplaćena korisniku; informacije o odobrenim, isplaćenim i preostalim sredstvima bit će automatski ažurirane.
- **"Odbijeno"** – zahtjev je odbijen; korisnik će putem e-maila i obavijesti u sustavu dobiti informaciju s obrazloženjem razloga odbijanja.

Za sve promjene statusa sustav automatski šalje obavijest na vašu e-mail adresu i prikazuje poruku na početnoj stranici sustava ePrijave.

The screenshot displays the 'Zahtjevi za isplatu sredstava - Primjer naziva prijave' interface. At the top right, there is a 'Novi zahtjev' button. Below the title, there are three summary cards: 'Odobrena sredstva' (800,00 €), 'Ukupno isplaćena sredstva' (240,00 €), and 'Dostupna sredstva za isplatu' (560,00 €). Below these is a table titled 'Popis zahtjeva za isplatu sredstava'.

ID	STATUS	VRSTA	OPIS ZAHTJEVA	POTRAŽIVANA SREDSTVA	ISPLAĆENA SREDSTVA	DATUM ZAHTJEVA
4	ISPLAĆENO	Predujam	Molim Vas isplatu sredstava sukladno ugovoru od 23.6.2025., Klasa KLASA:601-02/18-04/01, URBROJ: 2181-04-01-18-1 za projekt pod nazivom "Primjer naziva prijave"	240,00 €	240,00 €	29.07.2025.

At the bottom right of the interface, there is a small copyright notice: 'ePrijave © 2025'.

8. Zahtjev za isplatu/nadoknadu sredstava

8.4. Novi zahtjevi

- Novi zahtjevi za isplatu podnose se na isti način kao i prethodni, dok god imate dostupnih sredstava sukladno ugovoru.
- Kliknite na plavi gumb "Novi zahtjev" u gornjem desnom kutu stranice.
- Zahtjev se ispunjava prema prethodno opisanom obrascu i uputama.

Zahtjevi za isplatu sredstava - Primjer naziva prijave
Testiranje sustava

Novi zahtjev

Odobrena sredstva 800,00 €

Ukupno isplaćena sredstva 240,00 €

Dostupna sredstva za isplatu 560,00 €

Popis zahtjeva za isplatu sredstava

ID	STATUS	VRSTA	OPIS ZAHTJEVA	POTRAŽIVANA SREDSTVA	ISPLAĆENA SREDSTVA	DATUM ZAHTJEVA
4	ISPLAĆENO	Predujam	Molim Vas isplatu sredstava sukladno ugovoru od 23.6.2025., Klasa KLASA:601-02/18-04/01, URBROJ: 2181-04-01-18-1 za projekt pod nazivom "Primjer naziva prijave"	240,00 €	240,00 €	29.07.2025.

ePrijava © 2025

9.1. Ispunjavanje završnog izvještaja

Važne informacije:

- Izvještaji nisu aktivni za sve javne pozive. Njihova dostupnost ovisi o uvjetima navedenima u Ugovoru.
- Ako je izvještavanje aktivno za vaš projekt, na stranici "Moje prijave", u stupcu "Uredi izvještaj", prikazat će se plavi gumb "Uredi izvještaj".

9.1. Postupak ispunjavanja i predaje izvještaja

- Kliknite na "Uredi izvještaj" kako biste otvorili obrazac izvještaja.
- Obrazac se ispunjava na isti način kao i prijava – popunjavaju se polja i prilažu dokumenti sukladno Ugovoru s davateljem sredstava.
- Kada ste popunili sva obavezna polja i priložili sve potrebne dokumente, kliknite na gumb "Zaključi izvještaj". Taj gumb se nalazi: unutar obrasca izvještaja i/ili na stranici "Moje prijave".

Moje prijave
Popis svih prijava na natječaj/pozive na koje ste se prijavili ili započeli sa prijavom

Prijave na nadopuni

Izvještaji na nadopuni

ID PRIJAVE	NAZIV PROJEKTA	NAZIV NATJEČAJA / JAVNOG POZIVA	UREDJI NADOPUNU
135	Primjer naziva prijave	Testiranje sustava	Uredi izvještaj

Prijave u izradi

Prijave u tijeku

Sve poslone prijave

ID PRIJAVE	NAZIV NATJEČAJA / JAVNOG POZIVA	NAZIV PROJEKTA	STATUS
135	Testiranje sustava	Primjer naziva prijave	Nadopuna izvještaja

ePrijave © 2025

9.1. Ispunjavanje završnog izvještaja

Ako vam se prikaže obavijest o grešci, provjerite jeste li ispunili sva obavezna polja. Greške su označene crvenim porukama. **Nakon što unesete potrebne ispravke, crvena oznaka neće odmah nestati.**

Potrebno je ponovno kliknuti na "Zaključi izvještaj" kako bi sustav ponovno provjerio ispunjenost svih obaveznih polja.

9.2. Nadopuna izvještaja

- Nakon slanja izvještaja, službenici davatelja sredstava mogu zatražiti nadopunu. **O tome ćete biti obaviješteni putem e-maila i kroz sustav ePrijave pod obavijesti na početnoj stranici.**
- Na stranici "Moje prijave" pojavit će se sekcija "Izveštaji na nadopuni" (vidi zaokruženo crveno na slici).
- Klikom na zeleni gumb "Uredi izvještaj", otvorit će se obrazac koji treba dopuniti u skladu s primljenim uputama.
- Nakon što unesete tražene dopune, potrebno je ponovno zaključiti izvještaj klikom na gumb "Zaključi izvještaj". Taj gumb se nalazi samo unutar obrasca izvještaja.

Moje prijave
Popis svih prijava na natječaj/pozive na koje ste se prijavili ili započeli sa prijavom

Prijave na nadopuni

Izveštaji na nadopuni

ID PRIJAVE	NAZIV PROJEKTA	NAZIV NATJEČAJA / JAVNOG POZIVA	UREDI NADOPUNU
135	Primjer naziva prijave	Testiranje sustava	Uredi izvještaj

Prijave u izradi

Prijave u tijeku

Sve poslano prijave

ID PRIJAVE	NAZIV NATJEČAJA / JAVNOG POZIVA	NAZIV PROJEKTA	STATUS
135	Testiranje sustava	Primjer naziva prijave	Nadopuna izvještaja

ePrijave © 2025

TEHNIČKA PODRŠKA

Podrška je dostupna isključivo za upite vezane uz korištenje sustava ePrijave. Za sva pitanja vezana uz natječaj / javni poziv, obradu prijava i slično, kontaktirajte upravne odjele i službenike zadužene za provedbu konkretnog natječaja ili poziva.

e-mail tehničke podrške: podrska@eusluge.hr

U e-mailu obavezno navedite:

- Naziv institucije, grada, općine ili županije čiji sustav ePrijave koristite
- Naziv i OIB prijavitelja
- ID vaše prijave i naziv prijave
- Detaljan opis problema
- Broj telefona/mobitela na koji Vas možemo nazvati